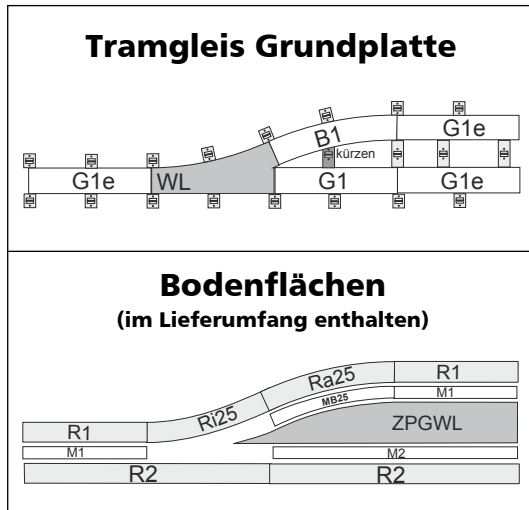



## Ausweiche links (1-spurig)

Anzahl	Typ	Gerade-Sortiment 1-spurig	H0m/TT	H0
Bezeichnung			Art.-Nr.	
1	WL	Weiche links R 250/25°		
1	G1	Tramgleis-Grundplatte Gerade 105,6 mm	87111	87611
3	G1e	Tramgleis-Grundplatte Gerade 105,6 mm Einspeisung	87112	87612
1	B1	Tramgleis-Grundplatte Bogen R 250/25°		
2	M1	Bodenfläche Mitte Gerade 105,6 mm		
1	M2	Bodenfläche Mitte Gerade 211,2 mm		
1	MB25	Bodenfläche Mitte Bogen R 250/25°		
2	R1	Bodenfläche Rand Gerade 105,6 mm		
2	R2	Bodenfläche Rand Gerade 211,2 mm		
1	Ri25	Bodenfläche Rand Bogen innen R 250/25°		
1	Ra25	Bodenfläche Rand Bogen außen R 250/25°		
1	ZPGWL	Bodenfläche Parallelabstand links		
16	HR	Halter für Randfläche		
4	HP	Halter für Parallelabstand		
7	Sv	Schienenverbinder lang		
6	Svk	Schienenverbinder kürzen (Weiche)		
Bezeichnung			Art.-Nr.	
Pflaster			87111	87611
Asphalt			87112	87612



**CE**  
Nicht geeignet für Kinder unter 14 Jahren wegen abnehmbarer und verschluckbarer Kleinteile und Verletzungsgefahr durch funktionsbedingte scharfe Ecken und Kanten.

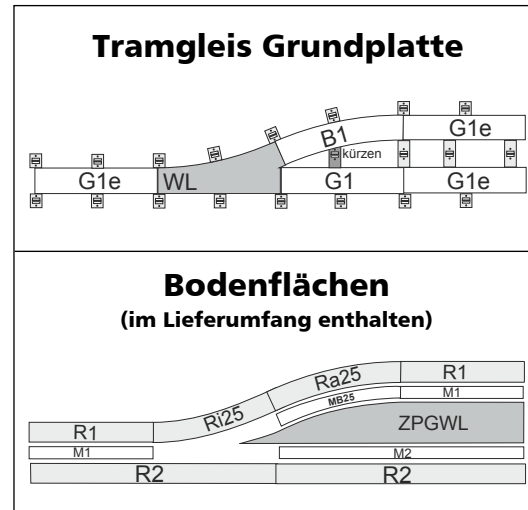
 0-14

 Dieses Produkt darf am Ende seiner Nutzungsdauer nicht über den normalen Hausmüll entsorgt werden, sondern muss an einem Sammel-punkt für das Recycling von elek-trischen und elektronischen Gerä-ten abgegeben werden. Bitte fragen Sie bei Ihrem Händler oder der Gemein-deverwaltung nach der zuständige-n Entsorgungsstelle.


**TILLIG Modellbahnen GmbH**  
Promenade 1, 01855 Sebnitz  
Tel.: +49 (0)35971 / 903-45  
Fax: +49 (0)35971 / 903-19  
Service-Hotline: unsere aktuellen Hotline-Zeiten finden Sie unter: [www.tillig.com](http://www.tillig.com)


## Ausweiche links (1-spurig)

Anzahl	Typ	Gerade-Sortiment 1-spurig	H0m/TT	H0
Bezeichnung			Art.-Nr.	
1	WL	Weiche links R 250/25°		
1	G1	Tramgleis-Grundplatte Gerade 105,6 mm	87111	87611
3	G1e	Tramgleis-Grundplatte Gerade 105,6 mm Einspeisung	87112	87612
1	B1	Tramgleis-Grundplatte Bogen R 250/25°		
2	M1	Bodenfläche Mitte Gerade 105,6 mm		
1	M2	Bodenfläche Mitte Gerade 211,2 mm		
1	MB25	Bodenfläche Mitte Bogen R 250/25°		
2	R1	Bodenfläche Rand Gerade 105,6 mm		
2	R2	Bodenfläche Rand Gerade 211,2 mm		
1	Ri25	Bodenfläche Rand Bogen innen R 250/25°		
1	Ra25	Bodenfläche Rand Bogen außen R 250/25°		
1	ZPGWL	Bodenfläche Parallelabstand links		
16	HR	Halter für Randfläche		
4	HP	Halter für Parallelabstand		
7	Sv	Schienenverbinder lang		
6	Svk	Schienenverbinder kürzen (Weiche)		
Bezeichnung			Art.-Nr.	
Pflaster			87111	87611
Asphalt			87112	87612



**CE**  
Nicht geeignet für Kinder unter 14 Jahren wegen abnehmbarer und verschluckbarer Kleinteile und Verletzungsgefahr durch funktionsbedingte scharfe Ecken und Kanten.

 0-14

 Dieses Produkt darf am Ende seiner Nutzungsdauer nicht über den normalen Hausmüll entsorgt werden, sondern muss an einem Sammel-punkt für das Recycling von elek-trischen und elektronischen Gerä-ten abgegeben werden. Bitte fragen Sie bei Ihrem Händler oder der Gemein-deverwaltung nach der zuständige-n Entsorgungsstelle.

**TILLIG Modellbahnen GmbH**  
Promenade 1, 01855 Sebnitz  
Tel.: +49 (0)35971 / 903-45  
Fax: +49 (0)35971 / 903-19  
Service-Hotline: unsere aktuellen Hotline-Zeiten finden Sie unter: [www.tillig.com](http://www.tillig.com)