



01566
Modernisierungswagenset der DR, Epoche IV



02091
Dampflokomotive BR 50 519 der DB, Epoche III



02283
Dampflokomotive BR 555 0259 der ČSD, Epoche III



02358
Elektr.lokomotive BR 112 133-4 der DB AG, Epoche V



02375
Elektr.lokomotive BR 243 301-9 der DR, Epoche IV



02377
Elektr.lokomotive BR 143 161-8 der DR, Epoche V



02431
Elektr.lokomotive BR 103 117-8 der DB, Epoche IV



02474
Elektr.lokomotive E 189 474 der SBB-CFF, Epoche V



02685
Diesellokomotive V200.21 der EBW, Epoche VI



02783
Diesellokomotive BR 119 047 „Kramermütze“ der DR, Epoche IV



04800
Diesellokomotive BR 280 009 der DB, Epoche IV



13006
Personenwagen (ex Bi 29), 2. Klasse der DB, Epoche III



13160
Abteilwagen ohne Bremserhaus der DR, Epoche III



13696
Speisewagen WRm 135 DB REGIO „Südostbayernbahn“ der DB AG, Epoche VI



14236
Offener Güterwagen der DB, Epoche III



15244
Offener Güterwagen „DB SCHENKER“ der DB AG, Epoche VI



15494
Staubbehälterwagen der ČD, Epoche V




15579
Containertragwagen „DHL“ der DB AG, Epoche V



15832
Schiebewandwagen (Habbis 346) „TRANSWAGGON“ der DB AG, Epoche VI



16901
Schürzenwagen 1. Klasse der DB, Epoche IV



16941
Schürzenwagen 2. Klasse der DB, Epoche IV




58010 FORMNEUHEIT
2-teiliges Schlafwagenset WLABmee der RZD, Epoche V




58011 FORMNEUHEIT
2-teiliges Schlafwagenset WLABmee der RZD, Epoche V



58025 FORMNEUHEIT
Schlafwagen WLABmee der LG, Epoche V



83758
Bettungsgleis-Schaltgleis 83 mm



83760
Bettungsgleis-Kreuzung 15° 166 mm



76504
Offener Güterwagen „DB Schenker“ der DB AG, Epoche VI



74183
3-teiliges Set „City Night Line“ der DB AG, Epoche VI